

Bilag 3

Visualisering af støjskærm

Ved M14

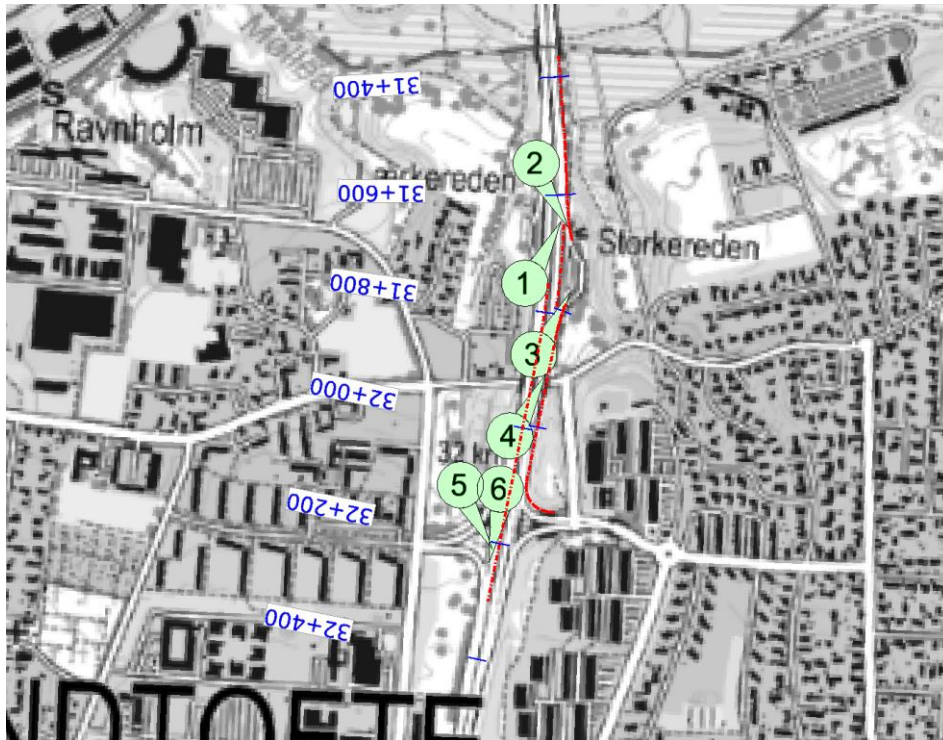
1 Indledning

Nærværende notat er udarbejdet med henblik på at visualiserer, hvordan den fremtidige 6 m høje støjskærm i østlige side af motorvejen tager sig ud, samt den 4 m høje støjskærm i midten af motorvejen tager sig ud.


Der gøres opmærksom på at det endelige visuelle udtryk vedrørende materiale vil kunne afvige fra det viste. Dette som følge af at entreprenøren der skal udføres arbejderne, har frihed til præcist af vælge materialetyper af træ, stål, beton og lignende, hvilket kan påvirke det endelige overfladeudtryk.

Ligeledes gøres der opmærksom på at visualiseringen ikke indeholder samtlige elementer på motorvejen, som striber, belysningsmaster og tavleportaler.

2 Visualisering



Figur 1. Oversigt over visualiseringspunkt og synsvinkel




Figur 2, Visualiseringspunkt nr.1



Figur 3. Visualiseringspunkt nr.2



Figur 4. Visualiseringspunkt nr.3



Figur 5. Visualiseringspunkt nr.4



Figur 6. Visualiseringspunkt nr.5



Figur 7. Visualiseringspunkt nr.6